



9. gada opciju  
buklets  
2023/24

# Terminu glosārijs

GCSE	Priekšmets, kas tiek vērtēts galvenokārt ar ārējiem eksāmeniem, un dažos priekšmetos ir kursa darba elements. Šīs kvalifikācijas dod atzīmes no 1 līdz 9
Tehniskais līmenis	Profesionāls priekšmets, kuru galvenokārt pārbauda ar iekšējiem vērtējumiem, bet kuram ir ārējs eksāmens. Šīs kvalifikācijas piešķir nokārtošanas, nopelnu un atšķirības pakāpes
NEA	Vērtējums bez eksāmena. Tie ir vērtējumi, kas notiek skolā un nav formāli eksāmeni. Šie novērtējumi ir aizstājuši formālo kursa darbu.
KS3	3. pamatposms - studiju programma 7. līdz 9. gadam NIA ietvaros
Post 16 pētījums	Šie ir ceļi, pa kuriem skolēni mācās pēc tam, kad viņi ir pabeiguši savus GCSE. Tas var ietvert sestās formas, koledžas vai mācekļību.
Pamatpriekšmets	Mācību priekšmets, kas jāapgūst visiem skolēniem
Cilvēces priekšmets	Vēsture vai ģeogrāfija
Bezmaksas opciju tēma	Skolēni izvēles procesa ietvaros var izvēlēties 3 no šiem bezmaksas izvēles priekšmetiem
PSHRE	Personīgā sociālā veselība un reliģiskā izglītība
IESLĒGTS	Fiziskā audzināšana
Augstāks līmenis	Dažos priekšmetos ir 2 līmeņi. Augstāks līmenis ļauj skolēniem sasniegt 4. līdz 9. atzīmi, tomēr, ja skolēni nesasniedz 4. atzīmi, viņi saņem nesekmības pakāpi U.
Pamatu līmenis	Dažos priekšmetos ir 2 līmeņi. Pamatlīmenis ļauj skolēniem sasniegt atzīmi no 1 līdz 5, ļaujot skolēniem sasniegt atzīmi neatkarīgi no viņu iepriekšējiem sasniegumu līmeņiem
Nacionālā mācību programma	Valdības noteiktā nepieciešamā mācību programma, kas skolēniem jāapgūst, mācoties vidusskolā.
Mājas valoda	Valoda, kurā skolēni var brīvi lasīt, rakstīt un runāt ārpus NIA. Piemēram, Polish, rumāņu vai kantoniešu

# Saturu

4. Izvēles process NIA

## **Pamatpriekšmeti**

5. Angļu valoda

6. Angļu literatūra

7. Matemātika

8. Apvienotā zinātne

9. Atsevišķas zinātnes

10. PSHE

10. IESLĒGTS

## **Humanitārie priekšmeti**

11. Ģeogrāfija

12. Vēsture

## **Opcijas priekšmeti**

13. Māksla un dizains – tēlotājmāksla

14. Māksla un dizains – grafiskais dizains

15. Māksla un dizains – tekstilizstrādājumi

16. Uzņēmējdarbība

17. Datorzinātne

18. Deja

19. Drāma

20. Vācu valoda

21. Veselības un sociālā aprūpe

22. Viesmīlība un ēdināšana

23. Plašsaziņas līdzekļi

24. Mūzika

25. Reliģijas studijas

26. Socioloģija

27. Spāņu valoda

28. Sports

# Izvēles process NIA

NIA mērķis ir piedāvāt plašu un līdzsvarotu mācību programmu, kas sagatavo jūs jebkuram karjeras ceļam, kuru izvēlaties veikt pēc aiziešanas no NIA. Mūsu mācību programmas piedāvājums sastāv no dažādu GCSE un profesionālo kvalifikāciju izvēles, kas ļauj jums izvēlēties ļoti dažādus priekšmetus, kurus, iespējams, esat mācījis iepriekš, vai arī tas jums ir pilnīgi jauns kurss. NIA 4. pamatposmā jūs izpētīsiet pamatpriekšmetu, humanitāro zinātņu un izvēles priekšmetu izvēli, un šis buklets ir ceļvedis tam, ko jūs mācīsities katrā no šiem priekšmetiem.

## Pamatpriekšmeti

Pamatpriekšmeti ir priekšmeti, kas katram skolēnam 4. pamatposmā ir jāapgūst, un šie priekšmeti nākamgad parādīsies ikviena grafikā, kas ir bijis tāds pats kā iepriekšējos gados. Tomēr šogad mūsu pamatpiedāvājumā ir viena izmaiņa, un tā tiek mācīta Zinātne. Iepriekšējos gados atsevišķas zinātnes ir piedāvātas kā izvēles priekšmets, bet no 2023. gada septembra tas tiks iekļauts Core Science blokā, kur jums varētu piedāvāt studēt atsevišķas zinātnes pēc jūsu dabaszinātņu skolotāju ieteikuma. Pēc tam jūs studēsiet Atsevišķo zinātni s savās science stundās, bet n paātrinātā tempā.

## Humanitārie priekšmeti

Katrs NIA skolēns studē humanitāro zinātņu priekšmetu, vai nu ģeogrāfiju, vai vēsturi. Opciju veidlapā jums būs jāizvēlas viens no šiem priekšmetiem.

## Bezmaksas opciju priekšmeti

NIA mums ir daudz dažādu iespēju priekšmetu, kurus mēs piedāvājam, lai sniegtu jums pēc iespējas lielāku priekšmetu klāstu. Tas ļauj jums izvēlēties izvēles priekšmetus, kas jūsu interesē vai atbalsta karjeras ceļā, kuru vēlaties veikt. Bezmaksas izvēles priekšmeta izvēles ietvaros jums jāizvēlas 3 izvēles un 2 rezerves izvēles.

Izvēloties priekšmetus, pārlicinieties, ka domājat par kursa darba apjomu un papildu laiku, kas jums būs jāpiešķir priekšmetam.

## Kas jums jāizvēlas?

- 1 Humanitāro zinātņu priekšmets
- 3 bezmaksas opciju priekšmeti
- 2 Rezervējiet bezmaksas opciju priekšmetus

Pamatpriekšmeti		Humanitārie priekšmeti	Bezmaksas opciju priekšmeti	
Angļu valoda	Zinātne	Ģeogrāfija	Māksla un dizains – tēlotājmāksla	Vācu Veselības un sociālā aprūpe
Angļu literatūra	EP kodols		Māksla un dizains – Grafika	
Matemātika	PSHRE	Vēsture	Māksla un dizains – Tekstilizstrādājumi	Mūzika
			Business	Reliģijas studijas
			Datorzinātne	Socioloģija
			Deja	Spāņu
			Drāma	Sporta
			Viesmīlība un ēdināšana	
Priekšmeti, kas jums jāapgūst		Choo se1 no šiem priekšmetiem	Choo se3 no šīm opcijām ar 2 rezerves izvēlēm	

Opciju veidlapu var iesniegt, izmantojot veidlapu šī bukleta aizmugurē vai izmantojot tiešsaistes veidlapu, kas jums nosūtīta, izmantojot Edulink.

# Pamatpriekšmets - angļu valoda

<b>Kursa informācija</b>	
<b>Opcijas tips</b>	Pamatpriekšmets
<b>Eksāmenu padome</b>	AQA
<b>Specifikāciju</b>	Angļu valoda
<b>Tiešsaistes specifikācijas saite</b>	
<b>Novērtējums</b>	
2 rakstiski eksāmenu darbi, kas abi ir vienādi nosvērti un ir 1 stunda 45 minūtes.	
<b>Kursa pārskats</b>	
Kurss sastāv no metožu izpētes, lai ļautu analizēt dažādus angļu valodas aspektus. Tas ietver neredzētu literāru tekstu izpēti un apraksta rakstīšanu, pamatojoties uz attēliem (gatavojoties 1. papīram), salīdzinot dažādu gadsimtu tekstus un visbeidzot radot ne-fantastikas stila tekstu (gatavojoties 2. papīram)	
<b>Kāpēc mācīties angļu valodu?</b>	
Angļu valoda ir unikāls priekšmets 4. pamatposma mācību programmā, jo tā uzlabo visu pārējo priekšmetu darbu. Angļu valodas stundas ir vieta, kur mēs apgūstam valodas nianšes, lai palīdzētu mums saprast eksāmenus un nodarbību saturu citos priekšmetos, pat matemātikā. Angļu valodas stundas nodrošina struktūras paplašinātiem rakstīšanas jautājumiem tādos priekšmetos kā zinātne, vēsture un ģeogrāfija.	
Angļu valodā mūsu jūs iesaistātēs visdažādākajās prozās, sākot no romānu izvilkumiem līdz avīžu rakstiem. Jūs iemācāties rakstīt dažādos veidos, piemēram, kopsavilkumos, vēstulēs, esejās un rakstos.	
Mēs aptveram arī runāto valodu, un jūs saņemat atsevišķu atzīmi par runātās angļu valodas lietošanu.	
<b>Kā es varu atbalstīt angļu valodas apguvi?</b>	
Timekļa vietnes	
<ul style="list-style-type: none"><li>• <a href="http://www.sparknotes.com">www.sparknotes.com</a> ir pārskatīšanas resursi <i>Ziemassvētku dziesmai</i>, <i>inspektora zvaniem</i> un <i>Romeo un Džuljetai</i></li><li>• <a href="http://www.pobble365.com">www.pobble365.com</a> katru dienu dod attēla stimulu, ko var izmantot kā praksi 1. valodas papīra rakstīšanai.</li></ul>	
Citas aktivitātes	
<ul style="list-style-type: none"><li>• Lasiet 30 minūtes dienā, lai uzlabotu vārdu krājumu, rakstnieka balsi un pieturzīmju precizitāti (dai literatūras un ne-dai literatūras sajaukums)</li><li>• Aizpildiet praktiskos darbus par katru literatūras tekstu un valodu darbu. Izmantojiet marķierus/veiksmes kritērijus/atzīmju shēmas, lai novērtētu savu darbu.</li><li>• Rakstīšanas prakse- izmantojiet virsrakstus no tālruņa ziņām / fotoattēliem kā stimulu</li></ul>	



# Pamatpriekšmets – angļu literatūra

Kursa informācija	
Opcijas tips	Pamatpriekšmets
Eksāmenu padome	AQA
Specifikāciju	Angļu literatūra
Tiešsaistes specifikācijas saite	
Novērtējums	
2 rakstiski eksāmeni un 1 NEA novērtējums. 1. eksāmena darbs ir 1 stunda 45 minūtes un 2. eksāmena darbs ir 2 stundas 15 minūtes. NEA ir caurlaides, nopelnu vai atšķirības novērtējums, kas koncentrējas uz runāšanu.	
Kursa pārskats	
Kursā tiek apskatīta dažādu literatūras tekstu studēšana dažādos formātos. 1. papīram jūs studēsiet Šekspīra lugu Romeo un Džuljeta un romānu A Christmas Carol. Lai sagatavotos 2. papīram, jūs studēsiet romānu "Inspektora zvani", dzejas antoloģiju, kas koncentrējas uz varu un konfliktu, kā arī praktizēsiet neredzētas dzejas analīzi.	



## Kāpēc mācīties angļu literatūru?

Angļu literatūras izpēte ļauj izpētīt jaunas idejas / koncepcijas un pakļauj jūs plašam valodas klāstam, ko vairāk faktu priekšmetu vienkārši nepiedāvā. Mēs to darām, pētot tekstus no 16. gadsimta līdz mūsdienām lugu, romānu un dzejas veidā, iepazīstinot jūs ar tādiem kā Šekspīrs, Šellija, Ovens un Agards

Mēs aptveram arī runāto valodu, un jūs saņemat atsevišķu atzīmi par runātās angļu valodas lietošanu.

## Kā es varu atbalstīt angļu literatūras apguvi?


### Tīmekļa vietnes

- [www.sparknotes.com](http://www.sparknotes.com) ir pārskatīšanas resursi *Ziemassvētku dziesmai*, *inspektora zvaniem* un *Romeo un Džuljetai*
- [www.pobble365.com](http://www.pobble365.com) katru dienu dod attēla stimulu, ko var izmantot kā praksi 1. valodas papīra rakstīšanai.


### Citas aktivitātes

- Aizpildiet praktiskos darbus par katru literatūras tekstu un valodu darbu. Izmantojiet marķierus/veiksmes kritērijus/atzīmju shēmas, lai novērtētu savu darbu.
- Lasiet 30 minūtes dienā, lai uzlabotu vārdu krājumu, rakstnieka balsi un pieturzīmju precizitāti (dai|literatūras un ne-fantastikas sajaukums)
- Pārlasiet literatūras tekstus un uzrakstiet galvenos citātus uz piezīmēm pēc tās (parādiet tos savā istabā/mājā) (kopijas ir pieejamas bibliotēkā)

# Pamatpriekšmets – matemātika

<b>Kursa informācija</b>	
<b>Opcijas tips</b>	Pamatpriekšmets
<b>Eksāmenu padome</b>	Edexcel
<b>Specifikāciju</b>	Matemātika
<b>Tiešsaistes specifikācijas saite</b>	
<b>Novērtējums</b>	
3 rakstiski eksāmenu darbi, katrs vienādi svērts. Visi 3 darbi ir 1 stundu un 30 minūtes gari un var aptvert jebkuru tēmu no matemātikas specifikācijas. Matemātiku var novērtēt gan pamata, gan augstākā līmenī.	
<b>Kursa pārskats</b>	
Matemātiku veido 6 galvenās jomas, kuras tiek pētītas divu gadu laikā. Tie abi balstās uz KS3 apgūtajām tēmām un iepazīstina ar sarežģītākām tēmām un sāk savstarpēji savienot tēmas, lai ļautu skolēniem risināt sarežģītas problēmas. Pētītās tēmas ir: -	
<ul style="list-style-type: none"><li>• Skaitlis</li><li>• Algebra</li><li>• Ģeometrija un mērīšana</li><li>• Statistika</li><li>• Attiecība un proporcija</li><li>• Varbūtība</li></ul>	
	
<b>Kāpēc mācīties matemātiku?</b>	
Tāpat kā valodas nodrošina pamatelementus un noteikumus, kas mums nepieciešami, lai sazinātos, matemātika izmanto savu valodu, kas sastāv no skaitļiem, simboliem un formulām, lai izpētītu noteikumus, kas mums nepieciešami, lai izmērītu vai identificētu būtiskas problēmas, piemēram, attālumu, ātrumu, laiku, telpu, izmaiņas, spēku un daudzumus. Patiesībā matemātika ir vienīgā universālā valoda, un, ja būtu kāda komunikācija no ārpuszemes, mēs to varētu atšifrēt tikai ar matemātiku!	
Matemātikas studijas palīdz mums atrast modeļus un struktūru mūsu dzīvē. Praktiski matemātika palīdz mums noteikt cenu lietām, izveidot grafikas, veidot vietnes, veidot debesskrāpjus un vispārīgi saprast, kā lietas darbojas, vai paredzēt, kā tās var mainīties laika gaitā un dažādos apstākļos.	
<b>Kā es varu atbalstīt savu mācīšanos matemātikā?</b>	
Tīmekļa vietnes	
<ul style="list-style-type: none"><li>• <a href="http://www.hegartymaths.com">www.hegartymaths.com</a> - pieteikšanās, izmantojot vārdu/DOB/ un savas radītās paroles</li><li>• <a href="http://mathsapp.pixl.com">mathsapp.pixl.com</a> - piesakieties, izmantojot NI6051, pēc tam savu iniciāli un uzvārdu gan lietotārvārdam, gan parolei</li><li>• <a href="http://www.diagnosticquestions.com">www.diagnosticquestions.com</a> - varat izveidot savu kontu šajā bezmaksas vietnē, kur ir daudz viktorīnu ar atbilžu variantiem, kurās varat pamatot savu argumentāciju. Daudzās viktorīnās ir arī eksāmenu jautājumi, kas ir noderīgi.</li></ul>	

# Pamatpriekšmets - kombinētā zinātne

<b>Kursa informācija</b>		
<b>Opcijas tips</b>	Pamatpriekšmets	
<b>Eksāmenu padome</b>	AQA	
<b>Specifikāciju</b>	Trilógija	
<b><a href="#">Tiešsaistes specifikācijas saite</a></b>		
<b>Novērtējums</b>		
6 rakstiski eksāmenu darbi katrs 1 stunda 15 minūtes, 2 referāti, kas koncentrējas uz katru no 3 dabaszinātņu priekšmetiem. Katrā eksāmena darbā ir 70 atzīmes. Eksāmenus var kārtot gan pamata, gan augstākā līmenī		
<b>Kursa pārskats</b>		
AQA trilógijas specifikācija sniedz plašu un līdzsvarotu pārskatu par galvenajām zinātnes jomām. Kurss ietver visu 3 dabaszinātņu disciplīnu apguvi 2 gadu laikā, balstoties uz KS3 apgūto, un 9. kursa laikā skolēni ir pabeiguši studijas. Atšķirībā no citām GCSE kvalifikācijām jūs saņemsiet dubultu GCSE atzīmi kombinētajai zinātnei, kas darbojas kā 2 pakāpes, piesakoties uz 16. amata vietām		
<b>Kāpēc mācīties kombinēto zinātni?</b>		
Zinātne ir tēma, kas ļauj pētīt un apšaubīt apkārtējo pasauli un ikdienas parādību iemeslu, piemēram, kā elektrība pārvietojas pa ierīcēm un kā darbojas ķermeņi. Apvienotajā zinātnē jūs uzzināsiet par tēmām, kas saistītas ar 3 zinātnes disciplīnām: bioloģiju, ķīmiju un fiziku, lai jūs varētu pilnībā izprast zinātnes pasauli. Studējot zinātni, jūs attīstīsiet savas izmeklēšanas un problēmu risināšanas prasmes, kā arī uzlabosiet praktiskās metodes. Kā viens no galvenajiem priekšmetiem dabaszinības ir viens no priekšmetiem, ko visi skolēni apgūst kombinētā vai trīskāršā dabaszinātņu līmenī. GCSE zinātnes kvalifikācijas ir ideāls atspēriena punkts, lai turpinātu iegūt A līmeņa zinātnes kvalifikāciju, kas var novest pie karjeras, kas saistīta ar medicīnu, inženierzinātnēm un daudzām citām ar STEM saistītām karjerām		
<b>Kā es varu atbalstīt savu mācīšanos dabaszinātnēs?</b>		
Tīmekļa vietnes		
<ul style="list-style-type: none"><li>• Primrose kaķēns <a href="https://www.youtube.com/channel/UCBgvma18AR4QIK2e0EfJwaA">https://www.youtube.com/channel/UCBgvma18AR4QIK2e0EfJwaA</a>,</li><li>• Bez maksas dabaszinību nodarbības: <a href="https://www.youtube.com/channel/UCqbOeHaAUXw9II7sBVG3_bw">https://www.youtube.com/channel/UCqbOeHaAUXw9II7sBVG3_bw</a>,</li><li>• Kāna akadēmija: <a href="https://www.youtube.com/user/khanacademy">https://www.youtube.com/user/khanacademy</a>,</li><li>• Seneca Learning ir bezmaksas mācību platforma, kurā varat piekļūt dažādiem kursiem no KS3 līdz jūsu GCSE. Jūs varat reģistrēties jebkurā līmenī un izvēlēties un izvēlēties, kuras tēmas vēlaties pārskatīt. <a href="https://www.senecalearning.com/">https://www.senecalearning.com/</a></li></ul>		
Grāmatas		
<ul style="list-style-type: none"><li>• CGP pārskatīšanas rokasgrāmata - nodrošina NIA 10. gadā</li><li>• CGP pārskatīšanas zibatmiņas kartes - nodrošina NIA 11. gadā</li></ul>		



# Pamatpriekšmets – atsevišķas zinātnes

<b>Kursa informācija</b>	
<b>Opcijas tips</b>	Pamatpriekšmets
<b>Eksāmenu padome</b>	AQA
<b>Specifikāciju</b>	Bioloģija, ķīmija un fizika
<b>Tiešsaistes specifikācijas saite</b>	
<b>Novērtējums</b>	
6 rakstiski eksāmenu darbi katrs 1 stunda 45 minūtes, 2 darbi, kas koncentrējas uz katru no 3 dabaszinātņu priekšmetiem. Katrā eksāmena darbā ir 100 atzīmes. Eksāmenus var kārtot gan pamata, gan augstākā līmenī	
<b>Kursa pārskats</b>	
AQA triloģijas specifikācija sniedz padziļinātu pētījumu par trim zinātnes disciplīnām. 2 gadu laikā skolēni aptvers tās pašas tēmas, ko tie, kas studē kombinētās zinātnes, bet apgūs dažas no šīm tēmām sīkāk un pētīs arī citas tēmas. Studējot atsevišķas dabaszinātnes, skolēniem tiks iegūtas 3 GCSE kvalifikācijas, pa vienai bioloģijā, ķīmijā un fizikā	



## Kāpēc mācīties Atsevišķas zinātnes?

GCSE bioloģijā jūs sīkāk iedziļināsities dzīvo organismu izpētē un to, kā tie mijiedarbojas ar apkārtējo vidi. GCSE bioloģijā ir arī fantastisks solis ceļā uz A līmeņa bioloģijas studijām, kas savukārt ir solis ceļā uz karjeru medicīnā un veselības aprūpē, jūras bioloģijā, neiroloģijā un daudzās citās STEM karjerās.

Studējot GCSE ķīmiju, jūs tālāk iedziļināties atomu izpētē un to, kā atomi mijiedarbojas viens ar otru, lai radītu jaunus produktus. GCSE ķīmijā ir arī fantastisks solis ceļā uz A līmeņa ķīmijas studijām, kas savukārt ir solis ceļā uz karjeru medicīnā un veselības aprūpē, bioķīmijā, farmācijā un daudzās citās STEM karjerās.

GCSE fizikā jūs sīkāk iedziļināsities pētījumā par to, kā tiek uzglabāta un nodota enerģija, atomu struktūra, kā spēki mijiedarbojas un aplūkos kosmosa izpēti. GCSE fizikā ir arī fantastisks solis ceļā uz A līmeņa fizikas studijām, kas savukārt ir solis ceļā uz karjeru inženierzinātnēs, astrofizikā, rentgenogrāfijā un daudzās citās STEM karjerās.

## Kā es varu atbalstīt savu mācīšanos atsevišķās zinātnēs?

Tīmekļa vietnes

- Primrose kaķēns <https://www.youtube.com/channel/UCBgvmal8AR4QIK2e0EfJwaA>,
- Bez maksas dabaszinību nodarbības: [https://www.youtube.com/channel/UCqbOeHaAUXw9II7sBVG3\\_bw](https://www.youtube.com/channel/UCqbOeHaAUXw9II7sBVG3_bw),
- Kāna akadēmija: <https://www.youtube.com/user/khanacademy>,
- Seneca Learning ir bezmaksas mācību platforma, kurā varat piekļūt dažādiem kursiem no KS3 līdz jūsu GCSE. Jūs varat reģistrēties jebkurā līmenī un izvēlēties un izvēlēties, kuras tēmas vēlaties pārskatīt. <https://www.senecalearning.com/>

Grāmatas

- CGP pārskatīšanas rokasgrāmata - nodrošina NIA 10. gadā
- CGP pārskatīšanas zibatmiņas kartes - nodrošina NIA 11. gadā

## Pamatpriekšmets - PSHRE

Kursa informācija	
Opcijas tips	Pamatpriekšmets
Eksāmenu padome	Nav pārbaudīts
Specifikāciju	NIA
<b>Tiešsaistes specifikācijas saite</b>	
Novērtējums	
Nav ārēja novērtējuma	
Kursa pārskats	
<p>Personīgā Social un Health Education un Religious Education ir nepieciešama valsts mācību programma, un tās ir studijas visu jūsu gadu laikā vidusskolā. Izmantojot NIA ietvaros izveidotu kursu, jūs uzzināsiet par galvenajiem jautājumiem, kas saistīti ar skolas un vietējās kopienas pilsoņa statusu.</p>	



### Kāpēc mācīties PSHRE?

Studējot PSHRE nākamo divu gadu laikā, jūs ne tikai uzzināsiet par dažādām kultūrām, reliģijām un uzskatiem, bet arī par to, kā ievērot NIA DNS un Lielbritānijas pamatvērtības - demokrātiju, iecietību, cieņu, tiesiskumu un brīvību.

## Pamatpriekšmets – PE

Kursa informācija	
Opcijas tips	Pamatpriekšmets
Eksāmenu padome	Nav pārbaudīts
Specifikāciju	NIA
<b>Tiešsaistes specifikācijas saite</b>	
Novērtējums	
Nav ārēja novērtējuma	
Kursa pārskats	
<p>Fiziskā audzināšana ir daļa no valsts mācību programmas, tāpēc to mācās visi skolēni visā vidusskolā. NIA pamata fiziskās audzināšanas mācību programmā jūs attīstīsiet KS3 apgūtās zināšanu prasmes, ļaujot jums sacensties dažādos sporta veidos un attīstīt komandas darbu.</p>	




### Kāpēc mācīties fizisko audzināšanu?

Būt fiziski veselam un veselam ir svarīga dzīves sastāvdaļa. Fiziskās audzināšanas ietvaros jūs uzzināsiet par dažādām aktivitātēm un prasmēm, lai jūs varētu piedalīties dažādās sporta aktivitātēs, lai palīdzētu jums tās attīstīt kā hobijus un uzturēt veselīgu dzīvesveidu.

# Humanitāro zinātņu priekšmets – ģeogrāfija

<b>Kursa informācija</b>	
<b>Opcijas tips</b>	Humanitāro zinātņu iespēja
<b>Eksāmenu padome</b>	OCR
<b>Specifikāciju</b>	A specifikācija
<b>Tiešsaistes specifikācijas saite</b>	
<b>Novērtējums</b>	
3 rakstiski eksāmenu darbi. 1. un 2. papīrs ir 1 stunda, un katrs no tiem ir 30% no atzīmēm, un 3. papīrs ir 1 stunda 30 minūtes, kas veido 40% no kopējās atzīmes.	
<b>Kursa pārskats</b>	
GCSE ģeogrāfija balstās uz zināšanām un prasmēm, kuras jūs studējat KS3, un koncentrēsies uz 3 galveno jomu aplūkošanu. Pirmais ir Apvienotās Karalistes ainava un cilvēki, un tieir izaicinājumi, ar kuriem saskaras Apvienotā Karaliste. Otrā ģeogrāfijas joma ir aplūkot planētu un to, kā Zemes ekosistēmas ietekmē cilvēki, kas uz tās dzīvo. Visbeidzot, jūs izpētīsiet sarežģītākas ģeogrāfiskās prasmes un to, kā tās pielietot lauka darbos.	
<b>Kāpēc mācīties ģeogrāfiju?</b>	
Ģeogrāfija palīdz mums izpētīt apkārtējo pasauli un atzīt lielās atšķirības un daudzveidību kultūrās, politiskajās sistēmās, ekonomikās, ainavās un vidēs visā pasaulē, vienlaikus ļaujot mums izpētīt saiknes starp tām. Tas ir fantastiski saistošs temats, kam ir krustojumi un saites uz citām priekšmetu jomām.	
Prasmes, ko apgūstat ģeogrāfijā, piemēram, neatkarīga mācīšanās, komandas darbs, pētniecība, datu analīze, ziņojumu un eseju rakstīšana, ir ļoti pārnesamas ar citām priekšmetu jomām, un tāpēc tās var atbalstīt jūsu mācīšanos citur.	
<b>Kā es varu atbalstīt savu mācīšanos .....</b>	
Tīmekļa vietnes	
<ul style="list-style-type: none"><li>• GCSE koduma izmērs</li><li>• Forša ģeogrāfija</li><li>• Ģeogrāfija internetā.</li></ul>	
Grāmatas	
<ul style="list-style-type: none"><li>• "Ģeogrāfiskās prasmes un praktiskais darbs OCR GCSE (9-1) Ģeogrāfija A un B" Stīvs Vorens</li><li>• OCR A GCSE "Ģeogrāfija: ģeogrāfiskās tēmas Studentu grāmata" Saimons Ross, Alans Pārkinsons, Džo Debenss, Džo Peins</li></ul>	



# Humanitāro zinātņu priekšmets – vēsture

Kursa informācija	
Opcijas tips	Humanitāro zinātņu iespēja
Eksāmenu padome	Edexcel
Specifikāciju	GCSE
Tiešsaistes specifikācijas saite	
Novērtējums	
3 rakstiski eksāmeni. Papīrs 1 ir 1 stunda 15 minūtes līdz 30% no kopējās atzīmes, Papīrs 2 ir 1 stunda 45 minūtes, kas veido 40% no kopējās atzīmes, un Papīrs 3 ir 1 stunda 20 minūtes, kas veido 30% no kopējās atzīmes	
Kursa pārskats	
NIA vēsturē jūs studēsiet šādas tēmas: -	
<ul style="list-style-type: none"><li>• Medicīna Lielbritānijā</li><li>• Britu sektors Vestona frontē</li><li>• Lielvaru attiecības un aukstais karš</li><li>• Agrīnā Elizabete Anglija</li><li>• Veimāra un nacistiskā Vācija</li></ul>	



## Kāpēc mācīties vēsturi?

Vēsture ir labi respektēts temats, kas ir daļa no EBACC kvalifikācijas. GCSE vēsturē var piedāvāt daudzas aizraujošas darba iespējas:

- Kā efektīvi rakstnieki un komunikatori, daudzi, kas studē vēsturi, kļūst par veiksmīgiem žurnālistiem, autoriem, redaktoriem, satura vadītājiem un mārketinga profesionāļiem.
- Vēsture un tiesības ir ļoti līdzīgas tēmas, tāpēc daudzi veido juristu, diplomātu un politiķu karjeru.
- Kurss iemācīs jums atrast, organizēt un pārvaldīt informāciju. Tas ļauj jums kļūt par izcilām pētniekiem, bibliotekāriem, informācijas vadītājiem un administratoriem.
- Varat arī turpināt studijas, lai kļūtu par skolotājiem vai muzeju koordinatoriem.

Pat ja karjera vēsturē nav paredzēta jums, GCSE vēsture iemācīs jums šādas prasmes, kas ir noderīgas visās profesijās. Šīs prasmes ietver izpēti, argumenta veidošanu, to, kā analizēt notikumus un viedokļus, kas ļauj izdarīt spriedumus, kā arī aplūkot dažādas perspektīvas.

## Kā es varu atbalstīt savu mācīšanos vēsturē?

Tīmekļa vietnes

- GCSE BBC Bitesize
- BBC Mācīt

Grāmatas

- GCSE vēstures Edexcel pārskatīšanas rokasgrāmata - 9.-1. klases kursam (CGP GCSE vēstures 9-1 pārskatīšana)
- Pārskatiet Edexcel GCSE (9-1) Vēsture Agrīnā Elizabete Anglija Pārskatīšanas rokasgrāmata un darbgrāmata: ar bezmaksas tiešsaistes izdevumu (Pārskatiet Edexcel GCSE vēsturi 16)
- Pārskatiet Edexcel GCSE (9-1) Vēstures medicīna Lielbritānijā Pārskatīšanas rokasgrāmata un darbgrāmata: ar bezmaksas tiešsaistes izdevumu (Pārskatiet Edexcel GCSE vēsturi 16)
- Pārskatīt Edexcel GCSE (9-1) Vēsture Lielvaru attiecības un aukstais karš, 1941 -91 (Pārskatīt Edexcel GCSE vēsturi 16)
- Pārskatīt Edexcel GCSE (9-1) Vēsture Veimāra un nacistiskā Vācija, 1918-39 Pārskatīšanas rokasgrāmata un darbgrāmata ar bezmaksas tiešsaistes izdevumu (Pārskatīt Edexcel GCSE vēsturi 16)

# Opcijas priekšmets – Māksla un dizains – Tēlotājmāksla

Kursa informācija	
Opcijas tips	Bezmaksas opcija
Eksāmenu padome	AQA
Specifikāciju	GCSE
Tiešsaistes specifikācijas saite	
Novērtējums	
60% ir kursa darbs, kas pabeigts klasē, kas ir uz projektiem balstīts portfelis, kas izveidots 2 gadu laikā. 40% atzīmju ir par eksāmena projektu, kas sastāv no darba portfeļa un 10 stundu gala eksāmena	
Kursa pārskats	
Visa kursa laikā jūs apgūsiet virkni mākslinieku, kā arī pētīsiet mākslinieku pēc savas izvēles, lai atbalstītu jūsu idejas un attīstību. Jūs izveidosiet darbu portfelī, kas sastāvēs no viena pamatkursa darba projekta un viena mazāka projekta, kā arī sapratīsiet radošo procesu un varēsiet to pielietot savām idejām.	



## Kāpēc mācīties tēlotājmākslu?

Māksla ir kaut kas tāds, ar ko cilvēki ir nodarbojušies jau no akmens laikmeta. Mūsu ikdienas dzīvi šodien turpina ietekmēt mākslinieku un dizaineru radošie prāti. Apskatiet valkāto trenāžieru dizainu, rakstu uz tapetes jūsu mājās, jaunākās modes, celtniecības stilu, kurā dzīvojat, un pat mūsu apbrīnojamo skolas ēku. Tas viss ir nācis no radoša cilvēka prāta, tie visi prasa Mākslu kaut kādā formā.

Šis mākslas un dizaina kurss ar specializāciju tēlotājmākslā ļauj jums būt radošam. Tēlotājmāksla ir mākslas veidošana mākslas radīšanas dēļ, nevis lai sasniegtu īsu vai konkrētu mērķi. Kā reiz teica Pikaso: "Iedvesmai ir jāatrod jūs strādājot." Jūs apskatīsiet mākslas darbus no dažādiem laika periodiem un kultūrām un daudzus dažādus stilus. Jūs izpētīsiet dažādus plašsaziņas līdzekļus un paņēmienus, lai attīstītu savas praktiskās iemaņas augstākā līmenī nekā 3. pamatposms. Jums būs arvien lielāka brīvība attīstīt vairāk individuālu un personisku darbu visa kursa laikā, kas veidos daļu no jūsu kursa darba atzīmes. Mēs vēlamies mācīt jūs, kuriem ir interese par mākslu, kuri ir gatavi riskēt un izpētīt jaunas idejas un veltīt nepieciešamo laiku savam mākslas darbam.

Ja tev patīk zīmēt mājās, tev ir interese par skaistu lietu izgatavošanu, tad māksla varētu būt domāta tev. Mēs mudinām mūsu māksliniekus zīmēt un kļūt pārliecinātiem par savām prasmēm un spējām, bet jums ir jāstrādā. Prakse patiešām progresē. Māksla ir tēma, kas saistās ar daudzām radošākām speciālistu jomām tālākizglītības un augstākās izglītības līmenī, un GCSE māksla ir lieliska vieta, kur sākt šo ceļojumu.

## Kā es varu atbalstīt savu mācīšanos tēlotājmākslā?

Tīmekļa vietnes


- GCSE Bitesize mājas lapas māksla un dizains
- Galeriju tīmekļa vietnes - Tate, Nacionālā portretu galerija, Nacionālā galerija, Viktorijas un Alberta muzeji
- Pinterest – ideju un paņēmieni izpētei.

Citas aktivitātes

- Jūs tiek aicināti apmeklēt mākslas galerijas un muzejus, lai jūs iedvesmotu.
- Aicinām skatīties raidījumus par mākslu, piemēram, "Gada portretu mākslinieks", "Gada ainavu mākslinieks" par SKY mākslu.

# Opcijas priekšmets – Māksla un dizains – Grafiskā komunikācija

Kursa informācija	
Opcijas tips	Bezmaksas opcija
Eksāmenu padome	AQA
Specifikāciju	GCSE
<b>Tiešsaistes specifikācijas saite</b>	
Novērtējums	
60% kursa darbu, kas tiek pabeigti klasē 2 studiju gadu laikā. 40% atzīmju ir no eksāmena projekta, kas sastāv no portfeļa un 10 stundu eksāmena, kurā tiek sagatavoti gala projekti	
Kursa pārskats	
Visa kursa laikā jūs izpētīsiet dažādus dizaina stilus un dizainerus, kā arī izvēlēšities dažus no saviem ieskatiem, lai atbalstītu savas idejas un attīstību. Jūs izveidosiet darbu portfeli, kas sastāvēs no viena pamatkursa darba projekta un viena mazāka projekta. Jūs sapratīsiet radošo procesu un varēsiet to piemērot savām idejām.	



## Kāpēc mācīties grafisko komunikāciju?

Šis mākslas un dizaina kurss ar specializāciju grafiskajā komunikācijā ļauj attīstīt savas mākslas prasmes. Grafiskā komunikācija ir par to, kā vizuālie attēli komunicē ideju vai vēstījumu ar skatītāju. Jūs uzzināsi, kā attīstīt attēlus un dizainus, lai skaidri, radoši un oriģināli paziņotu savas idejas, pētot dažādu mākslinieku un dizaineru darbu. Šis kurss ir specialitāte mākslā un dizainā. Lūdzu, runājiet ar saviem mākslas skolotājiem, lai noskaidrotu, vai jūsu personīgais darba stils ir vairāk piemērots mākslai un dizainam- tēlotājmākslai vai grafiskajai komunikācijai.

Jūs izpētīsiet dažādus medijus un paņēmienus, lai attīstītu savas praktiskās iemaņas augstākā līmenī nekā 3. pamatposma māksla. Mēs vēlamies mācīt jums, kuriem ir interese par mākslu un dizainu, kuri ir gatavi riskēt un izpētīt jaunas idejas un veltīt nepieciešamo laiku jūsu dizaina darbam. Ja jums patīk zīmēt un veidot, tad grafiskā komunikācija varētu būt jums. Mēs mudinām mūsu interesentus zīmēt un kļūt pārliecinātiem par savām prasmēm un spējām, bet jums ir jāstrādā. Prakse patiešām progresē. Grafika ir tēma, kas ir saistīta ar daudzām radošākām speciālistu jomām tālākizglītības un augstākās izglītības līmenī, un GCSE mākslā un dizainā ir lieliska vieta, kur sākt šo ceļojumu.

## Kā es varu atbalstīt savu mācīšanos grafiskajā komunikācijā?

### Tīmekļa vietnes

- GCSE Bitesize mājas lapas māksla un dizains
- Galerijas tīmekļa vietnes - Tate, Nacionālā portretu galerija, Nacionālā galerija, Viktorijas un Alberta muzeji
- Pinterest – ideju un paņēmieni izpētei.

### Citas aktivitātes

- Jūs tiek aicināti apmeklēt mākslas galerijas un muzejus, lai jūs iedvesmotu.
- Aicinām skatīties raidījumus par mākslu, piemēram, "Gada portretu mākslinieks", "Gada ainavu mākslinieks" par SKY mākslu.

# Opcijas priekšmets – Māksla un dizains – Tekstilizstrādājumi

Kursa informācija	
Opcijas tips	Bezmaksas opcija
Eksāmenu padome	AQA
Specifikāciju	GCSE
Tiešsaistes specifikācijas saite	
Novērtējums	
60% no atzīmēm ir kursa darbu portfelis, kas tiek apkopots kursa 2 gadu laikā un 40% ir gala eksāmena projekts	
Kursa pārskats	
Tekstilizstrādājumu GCSE kurss balstās uz KS3 apgūtajām prasmēm un paņēmieniem, ļaujot jums izmantot sarežģītākas metodes, lai izveidotu jaunus dizainus un produktus. Izmantojot course, jūs pētīsiet dažādus tekstilmateriālu nesējus, tostarp digitālos, sašūtos, uzstādītos, apdrukātos un krāsotos tekstilizstrādājumus, un kā tos var izmantot, lai izstrādātu tērpus un citus tekstilizstrādājumus	



## Kāpēc mācīties tekstilizstrādājumus?

Jūs ne tikai veidojat dizainu un analizējat mākslinieku darbus, bet arī attīstīsiet, pētīsiet un pilnveidosiet trīsdimensiju prasmes. Jūs varēsiet izgatavot produktus, izmantojot tekstilizstrādājumus. Šis ir jautrs un radošs kurss, kas arī sniegs jums prasmes un pārliecību. Jums būs brīvība izteikties, izmantojot paņēmienus un materiālus, kurus jums patīk izmantot.

Jums būs iespēja radīt dizainus un izstrādājumus austiem, adītu, sašūtiem, apdrukātiem vai dekoratīviem tekstilizstrādājumiem, kuriem varētu būt funkcionāls vai nefunkcionāls mērķis.

Studējot GCSE Textiles, tas var novest pie karjeras, kas saistīta ar kostīmu, modes, apavu, apģērbu, tekstila dizaineru projektēšanu un ražošanu.

## Kā es varu atbalstīt savu mācīšanos tekstilizstrādājumos?


### Tīmekļa vietnes

- Londonas/Ņujorkas modes nedēļa
- Pinterest
- Virtuālās dizaina galerijas

### Grāmatas

- Svētdienas žurnāla papildinājumi

# Opcijas priekšmets – biznesa studijas

<b>Kursa informācija</b>		
<b>Opcijas tips</b>	Bezmaksas opcija	
<b>Eksāmenu padome</b>	Edexcel	
<b>Specifikāciju</b>	GCSE	
<b>Tiešsaistes specifikācijas saite</b>		
<b>Novērtējums</b>		
2 rakstīti darbi gan 1 stundu 30 minūtes gari, gan abi veido 50% no kopējām atzīmēm.		
<b>Kursa pārskats</b>		
<p>Saistošs un iedvesmojošs studiju kurss, kas atspoguļo patiesi modernas un mainīgas biznesa vides prasības. Šī kvalifikācija ļaus attīstīties kā komerciāli domājošam un uzņēmīgam individuam. Ikviens katru dienu ir iesaistīts uzņēmējdarbībā; no drēbēm, ko valkājam, līdz ēdienam, ko ēdam. Mēs varam būt iesaistīti kā klienti, kā darbinieki vai varbūt kā īpašnieki.</p>		
<b>Kāpēc mācīties biznesa studijas?</b>		
<p>GCSE biznesa studijas sagatavo jūs turpmākām 3. līmeņa studijām, kā arī BTEC un NVQ kursiem daudzos dažādos priekšmetos. Jūs kļūsiat prasmīgs pieņemt lēmumus, būt radošam, risināt problēmas, izprast finanses, rīkoties ar datiem, sazināties un strādāt komandā.</p> <p>Biznesa studijas stingri sakņojas ikdienas finanšu, tirdzniecības un biznesa pasaulē, kur tiek pētīti visu veidu uzņēmumi - no viena cilvēka maziem uzņēmumiem līdz lieliem daudz nacionāliem uzņēmumiem, piemēram, Coca Cola un Virgin.</p>		
<b>Kā es varu atbalstīt savas mācības biznesa studijās?</b>		
<b>Tīmekļa vietnes</b>		
<ul style="list-style-type: none"><li>• <a href="#">GCSE Business - Edexcel - BBC Bitesize</a></li><li>• <a href="#">Edexcel GCSE biznesa pētījumu iepriekšējie dokumenti - pārskatīšanas pasaule</a></li></ul>		
<b>Grāmatas</b>		
<ul style="list-style-type: none"><li>• CGP GCSE biznesa Edexcel pārskatīšanas rokasgrāmata</li><li>• CGP GCSE Business Edexcel eksāmenu prakses darbgrāmata (ietver atbildes)</li><li>• Pearson REVISE Edexcel GCSE biznesa pārskatīšanas rokasgrāmata inc tiešsaistes izdevums un viktorīnas</li><li>• Pearson REVISE Edexcel GCSE biznesa pārskatīšanas kartes (ar bezmaksas tiešsaistes pārskatīšanas rokasgrāmatu)</li></ul>		



# Opcijas priekšmets – datorzinātne

Kursa informācija	
Opcijas tips	Bezmaksas opcija
Eksāmenu padome	OCR
Specifikāciju	GCSE
Tiešsaistes specifikācijas saite	
Novērtējums	
2 rakstiski eksāmeni gan 1 stundu 30 minūšu garumā, gan abi veido 50% no kopējā punktu skaita	
Kursa pārskats	
Kursa laikā jūs balstīsities uz zināšanām un prasmēm, kuras apguvāt KS3, bet sāksit ieviest jaunu izpratni par programmēšanu un to, kā datori un tīkli mijiedarbojas. Jūs arī pētīsiet datoru lietošanas ētiskās un sociālās sekas un to, kā tās ir saistītas ar likumu. Visbeidzot, jūs sīkāk izpētīsiet programmēšanu, kas ļaus jums programmēt funkcijas lietojumprogrammās	



## Kāpēc mācīties datorzinātnes?

Studējot GCSE datorzinātnes, jūs uzlabosit savas zināšanas par aparatūras un programmatūras mijiedarbību, lai ļautu datoriem pabeigt funkcijas. Jūsu studijas ļaus jums attīstīt izpratni par to, kā domā datori un kā jūs to varat izmantot, lai izveidotu savu programmu, kuru jūs piemērosiet praktiskajam projekta darbam. Datorzinātņu GCSE ir arī labs ievads turpmākām studijām A līmenī un karjerām, piemēram, lietojumu izstrādē, datortehnikā, spēļu izstrādē un daudzās citās ar STEM saistītās karjerās.

## Kā es varu atbalstīt savu mācīšanos datorzinātnēs?


Tīmekļa vietnes

- <https://student.craigndave.org/gcse-videos>
- <https://www.ocr.org.uk/qualifications/gcse/computer-science-j277-from-2020/>

Grāmatas

- CGP GCSE OCR datorzinātnes pilnīga pārskatīšana un prakse
- Python programmēšanas rokasgrāmata GCSE datorzinātnēm (ietver tiešsaistes izdevumu un Python failus)
- Pearson OCR datorzinātņu pārskatīšanas rokasgrāmata
- Kembridžas OCR datorzinātņu studentu grāmata

# Opcijas priekšmets – deja

<b>Kursa informācija</b>		
<b>Opcijas tips</b>	Bezmaksas opcija	
<b>Eksāmenu padome</b>	AQA	
<b>Specifikāciju</b>	GCSE	
<b>Tiešsaistes specifikācijas saite</b>		
<b>Novērtējums</b>		
3 novērtēšanas komponenti. 1 solo un pāra deja, 1 kritisks appreciation uzdevums un 1 rakstisks eksāmena darbs, kas ir 1 stundu 30 minūtes garš		
<b>Kursa pārskats</b>		
Kursa ietvaros jūs apgūsit dažādus stilus un prasmes, kas ļauj piedalīties horeogrāfētās dejās. Tas ietvers tādas prasmes kā izpratne par apmācību un dejai nepieciešamo deju paņēmieni izpilde. Jūs arī pētīsiet, kā kritizēt rutīnu un sniegt gan pašrefleksiju, gan atgriezenisko saiti citiem		
<b>Kāpēc mācīties deju?</b>		
<p>Mūsu izvēlētais deju kurss ir veidots kā praktiska, saistoša un radoša specifikācija, lai jūs varētu mācīties. Tas dos iespējas izprast un veidot deju rutīnu un horeogrāfiju gan teorētiski, gan praktiski, ļaujot idejas un jēgu nodot auditorijai.</p> <p>Deja nodrošina fantastisku mācību programmu, lai aizdedzinātu un iesaistītu jūsu radošumu, aizraušanos un intereses. Tas arī dod jums brīvību eksperimentēt un riskēt ar mūsu darbu, vienlaikus attīstot savu stilu. Lai gūtu panākumus šajā kursā, jums ir jāizbauda uzstāšanās. Jūs strādāsiet praktiski lielāko daļu nodarbību, un darba veikšana citiem ir ierasta prakse. Jums ir efektīvi jāsadarbojas ar saviem vienaudžiem, un jūs tiksiet novērtēti pēc jūsu ieguldījuma un tā, kā jūs dodat un saņemat norādījumus.</p>		
<b>Kā es varu atbalstīt savu mācīšanos dejā?</b>		
Tīmekļa vietnes		
<ul style="list-style-type: none"><li>•</li></ul>		
Citas aktivitātes		
<ul style="list-style-type: none"><li>• Galvenie praktiķu veikuma darbi/video (balstoties uz izvēlēto darbu)</li></ul>		

# Opcijas tēma – drāma

Kursa informācija	
<b>Opcijas tips</b>	Bezmaksas opcija
<b>Eksāmenu padome</b>	OCR
<b>Specifikāciju</b>	GCSE
Tiešsaistes specifikācijas saite	
Novērtējums	
60% praktiskais eksāmens un 40% no kopējā punktu skaita ir rakstisks eksāmens	
Kursa pārskats	
<p>Kursa laikā jūs pētāt un izpētāt stimulu, sadarbojieties, lai izveidotu savu izstrādāto drāmu, kā rezultātā tiek pabeigts pierādījumu portfelis, kas ļauj novērtēt jūsu darbu. Jūs arī attīstīsiet un pielietosiet teātra prasmes aktiermeistarībā, izpildot divu izvilkmju vitrīnu no izrādes teksta. Visbeidzot, jūs izpētīsiet praktiski visu izrādes tekstu un izrādi, demonstrējot zināšanas un izpratni par to, kā tiek attīstīta, izpildīta un reaģēta drāma.</p> <p><b>Svarīga piezīme - pārbaudītajās vienībās daļa OCR sniegtā satura var saturēt tēmas, kas ir jutīgas pret izglītojamajiem.</b></p>	



## Kāpēc mācīties drāmu?

Mūsu izvēlētais drāmas kurss ir veidots kā praktiska, saistoša un radoša specifikācija, ko you mācīties. Tas dos iespējas izprast un radīt drāmu praktiski, kurā idejas un nozīme tiek paziņota auditorijai. Drāma nodrošina fantastisku mācību programmu, lai aizdedzinātu un iesaistītu radošumu, aizraušanos un intereses. Tas arī dod brīvību you eksperimentēt un riskēt ar savu darbu, vienlaikus attīstot y mūsu pašu stilu. Lai gūtu panākumus šajā kursā, you ir jāizbauda uzstāšanās. You strādās praktiski lielāko daļu nodarbību, un darba veikšana citiem ir ierasta prakse. You ir efektīvi jāsadarbojas ar y mūsu vienaudžiem, un tas tiks vērtēts pēc y mūsu ieguldījuma un tā, kā you dod un saņem virzienu. Jovajag izbaudīt sarunas par teātra mākslu. You skatīsies un rakstīs par izrādēm you iet redzēt profesionālā teātrī. You būs arī jāraksta par ymūsu praktiskajiem darbiem un to, kā you ir nonākuši pie mākslinieciskiem lēmumiem, kas iedvesmoja darbu un reflektē par izrādēm. Kurss ir veidots tā, lai tas būtu 40% rakstisks un 60% praktisks. Drāmas mērķis ir palīdzēt radīt neatkarīgus izglītojamos, kritiskus domātājus un efektīvus lēmumu pieņēmējus - visas personiskās īpašības, kas var padarīt you izcelties, jo you progresē jūsu izglītībā un nodarbinātībā.

## Kā es varu atbalstīt savu mācīšanos drāmā?

Tīmekļa vietnes

- GCSE koduma izmērs
- Dramaturgu/praktiķu vietnes (pamatojoties uz izvēlētajām lugām)

Grāmatas

- OCR pārskatīšanas rokasgrāmatas

Pārskatīšanas metodes

- Līnijmācīšanās padomi/palīdzības lapas, kas pieejamas no drāmas darbiniekiem
- Atbalsta palīdzības lapas, kas paredzētas katrai vienībai.

# Opcijas priekšmets – vācu

Kursa informācija	
Opcijas tips	Bezmaksas opcija
Eksāmenu padome	AQA
Specifikāciju	GCSE
Tiešsaistes specifikācijas saite	
Novērtējums	
3 rakstiskie eksāmeni un 1 runas eksāmens, katrs veido 25% no kopējās atzīmes. 1. darbs ir klausīšanās eksāmens, 2. darbs ir runas eksāmens, 3. darbs ir lasīšanas eksāmens un 4. darbs ir rakstīšanas eksāmens.	
Kursa pārskats	
GCSE valodu kursos jūs turpināsiet attīstīt zināšanas un prasmes, kuras esat attīstījis, izmantojot KS3. GCSE līmenī jūs sākat attīstīt valodu prasmes, lai palīdzētu jums saprast ne tikai ikdienas situācijas, bet arī veidot savas zināšanas par vācu valodas dzimtās valodas runātāju kultūru un interešu jomām	



## Kāpēc mācīties vācu valodu?

Valodas apguve dod jums spējas un pārliecību par visdažādākajām izaicinošajām iespējām. Ja jums ir GCSE kvalifikācija valodā, jums būs vērtīgs talants, kas ir piemērojams visam, ko viņi dara. Rasela grupas universitātes, piemēram, Oksfordas Universitāte, Kembridža, Jorka un Eksetera, uzskata valodu GCSE par atvieglojošu priekšmetu.

Valodas apguve attīsta galvenās prasmes, kuras darba devēji novērtē, un darba pasaulē ir neierobežotas interešu jomas, kurās valodas ir vērtība: tūrisms, business, mazumtirdzniecība, tiesības, mācīšana, starptautiskā banku darbība un civildienests.

Turklāt valodas apguve palīdz jūsu atmiņai, radošumam, komunikācijas prasmēm un pārliecībai, kas nozīmē, ka jūs attīstīsiet būtiskas prasmes, kas nākotnē palīdzēs jums jebkurā priekšmetā vai jebkurā karjerā. Ar valodu izredzes ir bezgalīgas.

## Kā es varu atbalstīt vācu valodas apguvi?


### Tīmekļa vietnes

- **Viktorīna:** Katram skolēnam ir jābūt kontam un klasei, kurai pievienoties. Lieliska un bezmaksas vietne, lai praktizētu vārdu krājumu.
- **Duolingo:** bezmaksas lietotne un pieejama Apple un Android ierīcēs. Fantastiski, lai mācītos un nostiprinātu pamata vārdu krājumu.
- **Lyricstraining.com:** Lieliska vietne (un lietotne), kurā varat klausīties spāņu vai vācu mūziku un pēc tam aizpildīt trūkstošās dziesmas teksta plaisu - fantastiski klausīšanās prasmju attīstīšanai.
- **Languagesonline.org.uk:** Fantastiski galveno gramatikas struktūru praktizēšanai
- **Language-gym.com** : lieliska vietne, lai praktizētu darbības vārdu konjugācijas, gramatiku, izmantojot dažādas spēles.

### Grāmatas

- Vācu AQA pilnīga pārskatīšana un prakse (ar CD un tiešsaistes izdevumu) - 9.-1. klases kurss (CGP GCSE vācu valodas 9-1 pārskatīšana)
- Pārskatīt AQA GCSE (9-1) vācu pārskatīšanas darbgrāmatu: 9-1 eksāmeņiem (Pārskatīt AQA GCSE MFL 16) -
- Viva! AQA GCSE vācu valodas gramatikas un tulkošanas darbgrāmata

# Opcijas priekšmets - veselības un sociālā aprūpe

<b>Kursa informācija</b>		
<b>Opcijas tips</b>	Bezmaksas opcija	
<b>Eksāmenu padome</b>	Pearson	
<b>Specifikāciju</b>	2. līmeņa tehniskā balva	
<b>Tiešsaistes specifikācijas saite</b>		
<b>Novērtējums</b>		
Rakstisku novērtējumu, kursa darbu novērtējumu un neredzētu novērtējumu apvienojums, kas jāaizpilda nelielā laika posmā		
<b>Kursa pārskats</b>		
<p>Kursa laikā jūs apgūsiet 3 galvenās veselības un sociālās aprūpes priekšmeta sastāvdaļas. Tie ietver cilvēka dzīves ilguma attīstību, aprūpes pakalpojumus un vērtības un, visbeidzot, veselību un labklājību. Šo vienību laikā jūs veidojat zināšanas un prasmes, kas nepieciešamas, lai apskatītu, kā jūs varat analizēt indivīda veselību un plānot atbilstošu aprūpi, lai uzlabotu savu labklājību.</p>		
<b>Kāpēc mācīties veselības un sociālo aprūpi?</b>		
<p>Veselības un sociālā aprūpe ir milzīga nozare, un tā nav svarīgāka par pašreizējo klimatu. Spiediens, kas tiek izdarīts uz personālu un stundām, kas darbiniekiem ir jāstrādā, padara šo nozari ļoti prasīgu, bet arī ļoti apmierinošu. Ja jums ir gādīga daba un jūs nostādāt cilvēkus sev priekšā, izrādot empātiju un līdzjūtību tiem, kuriem var būt mazāk paveicies nekā jums pašiem, tad jūs būtu ideāls kandidāts šim kursam.</p> <p>Neatkarīgi no tā, vai tā ir medmāsa slimnīcā vai psihiatrs, kas klausās klienta problēmas, tad jums būs jāspēj efektīvi un lietderīgi sazināties. Kurss ļauj jums piedzīvot bērnu un to cilvēku attīstību, kuriem ir slimības, sindromi un invaliditāte, lai uzzinātu un saprastu, kā tas ir no viņu viedokļa. Mēs apsvērsim noteiktu cilvēku dzīvi gadījumu izpētē un mēģināsim analizēt viņu dzīvi un aprūpi, kas nepieciešama, lai uzlabotu viņu dzīvesveidu. Tas palīdzēs izglītojamajam orientēties konkrētā veselības un sociālās aprūpes nozares virzienā. 2. līmeņa kurss labi saistās arī ar tālākām studijām sestajā formā un vēlāk universitātē.</p>		
<b>Kā es varu atbalstīt savu mācīšanos veselības un sociālās aprūpes jomā?</b>		
<b>Tīmekļa vietnes</b>		
<ul style="list-style-type: none"><li>• <a href="http://www.bbc.co.uk/news/health">www.bbc.co.uk/news/health</a></li></ul>		
<b>Grāmatas</b>		
<ul style="list-style-type: none"><li>• Pearson Pārskatīt BTEC Tech Award Health un sociālās aprūpes pārskatīšanas rokasgrāmatu (2022) Izdevējs – Pīrsons</li><li>• Pearson Pārskatīt BTEC Tech Award Health un sociālās aprūpes prakses novērtējumus Plus (2022) Izdevējs – Pīrsons</li><li>• BTEC Tech Award 2022 veselības un sociālās aprūpes studentu grāmata Izdevējs - Pīrsons</li></ul>		

# Opcijas priekšmets – viesmīlība un ēdināšana

<b>Kursa informācija</b>	
<b>Opcijas tips</b>	Bezmaksas opcija
<b>Eksāmenu padome</b>	Edukas
<b>Specifikāciju</b>	2. līmeņa tehniskā balva
<b>Tiešsaistes specifikācijas saite</b>	
<b>Novērtējums</b>	
1 rakstisks eksāmens, kas veido 40% no kopējās atzīmes, un 1 uzdevuma uzdevums, kas ir 60% no kopējās atzīmes, kas ietver 12 stundu novērtējumu	
<b>Kursa pārskats</b>	
Pārtikas sagatavošanas un uztura GCSE palīdzēs jums attīstīt labāku izpratni par uzturu, pārtikas izcelsmi un pārtikas materiālu darba īpašībām. Jūs arī uzzināsi par pārtiku no visas pasaules, pētot Lielbritānijas un starptautiskās kulinārijas tradīcijas, kā arī attīstot izpratni par to, no kurienes nāk pārtika (pārtikas izcelsme), un izaicinājumiem, kas saistīti ar pārtikas higiēnu un drošību, plānojot dažādu grupu uztura vajadzības. Jūs apgūsi kulinārijas prasmes un novērtēsi zinātni, kas slēpjas aiz ēdiena un ēdiena gatavošanas.	



## Kāpēc mācīties ēdienu sagatavošanu un uzturu?

Vai esat kādreiz domājis, kas nepieciešams, lai strādātu top viesnīcā vai restorānā? Vai ēdiens un jaunu garšu atklāšana virtuvē jūs iedvesmo? Vairāk jūs interesē attīstīt prasmes, kas nepieciešamas, lai strādātu pie mājas? Ja tā, tad ir pienācis laiks – uzzināt vairāk par šo aizraujošo kvalifikāciju jau šodien!

1./2. līmeņa profesionālā balva viesmīlības un ēdināšanas jomā (tehniskā balva) palīdzēs attīstīt labāku izpratni par: uzturu un veselību, pārtikas zinātni un nekaitīgumu, pārtikas izvēli un izcelsmi (no kurienes nāk pārtika) un ēdināšanas un viesmīlības nozari. Jūs uzzināsi par pārtiku no visas pasaules, pētot britu un starptautisko virtuvi. Jūs apgūsi kulinārijas prasmes un novērtēsi detaļas, kas nepieciešamas, lai pasniegtu estētiski patīkamus ēdienus. Jūs uzzināsi par viesmīlības nozari un ar to saistītajām lomām šajā nozarē.

Šis ir aizraujošs un radošs kurss, kas ļauj papildināt savas zināšanas, lai savienotu teorijas un praktiskās nodarbības. Jūs apgūsi dažādas tehniskās prasmes un kļūsi par virtuves lietpratēju. Jūs attīstīsi arī nododamas prasmes, piemēram: analīzi, novērtēšanas komunikācijas prasmes, patstāvīgu darbu, komunikāciju, komandas prasmes, laika pārvaldību, kā arī spēju interpretēt informāciju un datus.

Ja vēlaties strādāt pārtikas vai viesmīlības nozarē, turpinot studijas vai mācekļību, un iegūt nenovērtējamās dzīves prasmes, tad viesmīlības un ēdināšanas kurss varētu būt šī ceļojuma sākums.

## Kā es varu atbalstīt savas mācības pārtikas sagatavošanā un uzturā?

Tīmekļa vietnes


- BBC Bitesize
- BBC Labs ēdiens

Grāmatas

- WJEC 1./2. līmeņa profesionālā balva viesmīlībai un ēdināšanai (tehniskā balva) - studentu grāmata
- WJEC 1./2. līmeņa profesionālās balvas viesmīlības un ēdināšanas (tehniskā balva) studiju un pārskatīšanas rokasgrāmata

# Opcijas priekšmets - mediji

<b>Kursa informācija</b>	
<b>Opcijas tips</b>	Bezmaksas opcija
<b>Eksāmenu padome</b>	OCR
<b>Specifikāciju</b>	Kembridžas nacionālais sertifikāts
<b>Tiešsaistes specifikācijas saite</b>	
<b>Novērtējums</b>	
2 iekšējie novērtējumi, kas vērsti uz dažādiem mediju veidošanas aspektiem, un 1 ārējs rakstisks eksāmens 1 stundas un 30 minūšu laikā	
<b>Kursa pārskats</b>	
Šis kurss koncentrēsies uz galvenajām jomām, attīstot savas prasmes dažādās praktiskās un teorētiskās jomās, piemēram, pirmsproducēšanā un plānošanā, zīmola vizuālās identitātes izpratnē, kā arī praktiskās ražošanas prasmes, piemēram, attēlu kompozīcijas un attēlu manipulācijas prasmes, ražojot paraugus.	



## Kāpēc mācīties multivīdi?

Mediju studijas ļaus jums attīstīt izpratni par plašu nozari, kas aptver gan tradicionālās, gan jaunās mediju nozares, kā arī to, kā pasaule sazinās. Ne tikai ikdienas sarunās, bet arī ar kodiem un konvencijām, kas mums tiek piedāvātas katru dienu. Kāpēc visi zīmē nūju vīrieti, kad viņiem lūdz ātri uzzīmēt zēnu. Kā attēlus var rediģēt, lai parādītu stāstu, kuru publikācija vēlas, lai jūs redzētu, nevis visu attēlu. Ir kopīgi virzieni, kas savieno visu veidu medijus, šī kvalifikācija iemācīs jums, kā tos atpazīt un kā tos efektīvi izmantot, veidojot savu darbu.

Kembridžas nacionālais sertifikāts radošajos iMedia ir labs ievads turpmākām mediju vai filmu studijām A līmenī, un tas var novest pie dažādām karjerām, tostarp producenta, digitālā mārketinga, pētnieku un sociālo mediju vadītājiem. Kurss arī palīdz jums attīstīt nododamas prasmes, piemēram, radošu domāšanu, digitālo prezentāciju, plānošanu un problēmu risināšanu, kas būs vērtīgas jūsu nākotnē.

## Kā es varu atbalstīt savas mācības programmā Media?

Timekļa vietnes:


- <https://ocr.org.uk/qualifications/cambridge-nationals/creative-imedia-level-1-2-j834/plkst>.

Grāmatas

- Kembridžas nacionālais 1. līmenis / 2. līmenis radošajos iMedia (J834): otrais izdevums

# Opcijas tēma – Mūzika

<b>Kursa informācija</b>	
<b>Opcijas tips</b>	Bezmaksas opcija
<b>Eksāmenu padome</b>	OCR
<b>Specifikāciju</b>	GCSE
<b>Tiešsaistes specifikācijas saite</b>	
<b>Novērtējums</b>	
1 rakstisks eksāmens, kas ir 40% no kopējām atzīmēm, un 2 kursa darbi, viens izpildījuma gabals un viens kompozīcijas gabals, kuru vērtība ir 30% no kopējās atzīmes.	
<b>Kursa pārskats</b>	
GCSE mūzikas kurss balstās uz visām metodēm un prasmēm, kuras apgūstat KS3, bet ļauj tās pielietot izvēlētajā instrumentā. Tas ietver mācīšanos par kompozīciju, uzstāšanos, klausīšanos un mūzikas novērtēšanu. Pēc tam jums tiks lūgts tos piemērot nezināmiem mūzikas ierakstiem un kompozīcijām	
<b>Kāpēc mācīties mūziku?</b>	
<p>Mūzikas kurss ir paredzēts, lai mudinātu jūs būt radošam un paplašināt savu muzikālo redzesloku. Mūzika ir mums visapkārt, caur medijiem, mūsu TV ekrānos, radioaparātos, videospēlēs un, kad notiek iepirkšanās, mūzika tiek izmantota visu laiku. Kursā jūs izpētīsiet dažādas studiju jomas, klausoties un novērtējot, skaņdarbu un sniegumu, koncentrējoties uz izvēlēto instrumentu. Studējot dažādus žanrus, stilus un laikmetus studiju jomās, jūs iesaistīsieties mūzikas kontekstā, mūzikas valodā, kā arī izpildījuma un kompozīcijas prasmēs.</p> <p>Kurss ir paredzēts kā 60% kurss, kas sadalīts 30% sniegumā un 30% sastāvā, un 40% eksāmenu darbā. Tas būtu piemērots jums, kuri ir labi organizēti, spēj demonstrēt autonomijas sajūtu, pašrefleksīvi, spēj strādāt komandā / vadīt komandu, aizraujas ar mūziku un ir gatavi veltīt papildu stundas ārpus jūsu plānotajām nodarbībām, lai apmeklētu ārpuskolas klubus un papildu instrumentālo praksi.</p>	
<b>Kā es varu atbalstīt savu mācīšanos mūzikā?</b>	
<b>Tīmekļa vietnes</b>	
<ul style="list-style-type: none"><li>• <a href="#">GCSE mūzika - BBC Bitesize</a></li></ul>	
<b>Citas aktivitātes</b>	
<ul style="list-style-type: none"><li>• Atbalsta lapas, zināšanu organizatori un pārskatīšanas rokasgrāmata pieejama mūzikas nodaļā.</li><li>• Tiks izsniegti ieteicamie literatūras saraksti un galvenās tīmekļa vietnes.</li><li>• No jums tiks sagaidīts, ka jūs uzturēsiet daudzu dažādu mākslinieku un žanru klausīšanās žurnālu, lai paplašinātu savas vērtēšanas prasmes, kā arī piemērotu to savam praktiskajam darbam.</li></ul>	





# Izvēles priekšmets - reliģijas studijas

Kursa informācija	
Opcijas tips	Bezmaksas opcija
Eksāmenu padome	AQA
Specifikāciju	GCSE
Tiešsaistes specifikācijas saite	
Novērtējums	
2 rakstiski eksāmeni 1 stunda 45 minūtes garš. Abi referāti katrs veido 50% no kopējās atzīmes	
Kursa pārskats	
Reliģijas studiju kurss ir veidots no 6 daļām, pirmajās divās daļās detalizēti aplūkotas divas reliģijas, un NIA tās ir kristietība un islāms, kas ir novērtēti 1. dokumentā. Pārējās 4 kursa daļas aplūko tematiskās studijas un to, kā reliģija ietekmē dažādus dzīves aspektus, piemēram, attiecības un ģimenes, Dieva esamību un atklāsmes, un to, kā reliģijas redz mieru, konfliktus, noziegumus un sodus.	



## Kāpēc mācīties reliģijas studijas?

Dzīve Apvienotajā Karalistē kļūst arvien daudzveidīgāka, un reliģijas studijas palīdzēs jums labāk izprast daudzās dažādās kultūras, kas tagad ir daļa no dzīves Apvienotajā Karalistē. Reliģijas studiju studēšana GCSE ļaus jums attīstīt savus uzskatus ne tikai par pasaules reliģijām, bet arī par aktuāliem, aktuāliem jautājumiem, kas mūs visus ietekmē katru dienu. Jūs varēsiet uzlabot savu rakstisko un mutisko saziņu, kas nozīmēs, ka esat labi sagatavojies viņu nākamajiem soļiem pēc GCSE.

Mācīšanās par citām reliģijām var palīdzēt cilvēkiem kļūt iecietīgākiem un pieņemošākiem savā dzīvē, jo viņiem ir labāka izpratne par to, kā citas kultūras dzīvo jūsu dzīvi. Pasaule kļūst arvien ciešāk saistīta, un dzīve mūsdienā Lielbritānijā kļūst arvien sarežģītāka. Reliģijas studiju studēšana var palīdzēt jums saprast dažus no lielajiem dzīves jautājumiem, ar kuriem mēs visi saskaramies.

## Kā es varu atbalstīt savu mācīšanos reliģijas studijās?

Tīmekļa vietnes:

- GCSE Bitesize
- BBC Mācīt

Books:

- AQA Reliģijas studijas Kristietība - Marianne Fleming, Peter Smith, David Worden, Cynthia Bartlett
- AQA Reliģijas studijas A islāms - Marianne Fleming, Peter Smith, David Worden, Cynthia Bartlett
- AQA GCSE (9-1) Reliģijas studiju specifikācija A - Lesley Parry, Jan Hayes, Sheila Butler

# Opcijas priekšmets – Socioloģija

<b>Kursa informācija</b>	
<b>Opcijas tips</b>	Bezmaksas opcija
<b>Eksāmenu padome</b>	AQA
<b>Specifikāciju</b>	GCSE
<b>Tiešsaistes specifikācijas saite</b>	
<b>Novērtējums</b>	
2 rakstiski eksāmenu darbi, kas veido 50% no kursa kopējās atzīmes un ilgst 1 stundu 30 minūtes	
<b>Kursa pārskats</b>	
GCSE socioloģijā ir 4 tēmas, un dažas galvenās tēmas iet caur tām.	
Kursa laikā jūs uzzināsiet par pētniecības metodēm un socioloģisko teoriju un piemērosit to 4 galvenajām tēmām: ģimene, izglītība, noziedzība un deviance, sociālā stratifikācija.	
<b>Kāpēc mācīties socioloģiju?</b>	
<p>Socioloģija ir sabiedrības, cilvēku un uzvedības izpēte. Tas palīdz jums izprast dzīvi, sevi un to, kā mēs mijiedarbojamies ar citiem. Socioloģija māca, kā izmeklēt faktus un izmantot atskaitījumus, apkopot pierādījumus, lai pamatotu savus argumentus un tekoši paziņotu savu viedokli. Socioloģija sniedz jums zinātkāru prātu un sniedz vērtīgu ieskatu cilvēkos un pasaulē, kurā mēs dzīvojam. Universitātes un darba devēji augstu vērtē šīs prasmes, un tās jums noderēs visu atlikušo mūžu.</p> <p>Socioloģijas studijas sniegs jums lielisku pārnesamu prasmju kopumu. Tie ir lieliski piemēroti daudzām profesijām, sākot no mārketinga līdz sociālajam darbam, mācīšanai līdz krimināltiesībām. Neatkarīgi no tā, kāda karjera jūs interesē: Socioloģija dos jums startu.</p>	
<b>Kā es varu atbalstīt savu mācīšanos socioloģijā?</b>	
<b>Tīmekļa vietnes</b>	
<ul style="list-style-type: none"><li>• GCSE Bitesize</li></ul>	
<b>Grāmatas</b>	
<ul style="list-style-type: none"><li>• Collins 1.-9. klase GCSE socioloģija viss vienā pilnīga pārskatīšana un prakse</li><li>• Collins GCSE socioloģija AQA: pārskatīšanas rokasgrāmata un eksāmenu prakses darbgrāmata</li></ul>	



# Opcijas priekšmets - Spanish

Kursa informācija	
Opcijas tips	Bezmaksas opcija
Eksāmenu padome	AQA
Specifikāciju	GCSE
Tiešsaistes specifikācijas saite	
Novērtējums	
3 rakstiskie eksāmeni un 1 runas eksāmens, katrs veido 25% no kopējās atzīmes. 1. darbs ir klausīšanās eksāmens, 2. darbs ir runas eksāmens, 3. darbs ir lasīšanas eksāmens un 4. darbs ir rakstīšanas eksāmens.	
Kursa pārskats	
GCSE valodu kursus jūs turpināsiet attīstīt zināšanas un prasmes, kuras esat attīstījis, izmantojot KS3. GCSE līmenī jūs sākat attīstīt valodu prasmes, lai palīdzētu jums saprast ne tikai ikdienas situācijas, bet arī veidot savas zināšanas par spāņu valodas dzimtās valodas runātāju kultūru un interešu jomām.	



## Kāpēc mācīties spāņu valodu?

Valodas apguve dod jums spējas un pārliecību par visdažādākajām izaicinošajām iespējām. Ja jums ir GCSE kvalifikācija valodā, jums būs vērtīgs talants, kas ir piemērojams visam, ko viņi dara. Rasela grupas universitātes, piemēram, Oksfordas Universitāte, Kembridža, Jorka un Eksetera, uzskata valodu GCSE par atvieglojošu priekšmetu.

Valodas apguve attīsta galvenās prasmes, kuras darba devēji novērtē, un darba pasaulē ir neierobežotas interešu jomas, kurās valodas ir vērtība: tūrisms, bizness, mazumtirdzniecība, tiesības, mācīšana, starptautiskā banku darbība un civildienests. Valodas arī palīdz jūsu atmiņai, radošumam, komunikācijas prasmēm un pārliecībai, kas nozīmē, ka jūs attīstīsiet būtiskas prasmes, kas nākotnē palīdzēs jums jebkurā priekšmetā vai karjerā. Ar valodu izredzes ir bezgalīgas.

## Kā es varu atbalstīt spāņu valodas apguvi?

### Tīmekļa vietnes

- **Viktorīna:** Katram skolēnam ir jābūt kontam un klasei, kurai pievienoties. Lieliska un bezmaksas vietne, lai praktizētu vārdu krājumu.
- **Duolingo:** bezmaksas lietotne un pieejama Apple un Android ierīcēs. Fantastiski, lai mācītos un nostiprinātu pamata vārdu krājumu.
- **Lyricstraining.com:** Lieliska vietne (un lietotne), kurā varat klausīties spāņu vai vācu mūziku un pēc tam aizpildīt trūkstošās dziesmas teksta plaisu - fantastiski klausīšanās prasmju attīstīšanai.
- **Languagesonline.org.uk:** Fantastiski galveno gramatikas struktūru praktizēšanai
- **Language-gym.com** : lieliska vietne, lai praktizētu darbības vārdu konjugācijas, gramatiku, izmantojot dažādas spēles.

### Grāmatas

- Spāņu AQA pilnīga pārskatīšana un prakse (ar CD un tiešsaistes izdevumu) - 9.-1. klases kurss (CGP GCSE spāņu valodas 9-1 pārskatīšana)
- Pārskatīt AQA GCSE (9-1) spāņu valodas pārskatīšanas darbgrāmatu: 9-1 eksāmeņiem (Pārskatīt AQA GCSE MFL 16) -
- Viva! AQA GCSE spāņu valodas gramatikas un tulkošanas darbgrāmata

# Opcijas priekšmets – Sports

Kursa informācija	
Opcijas tips	Bezmaksas opcija
Eksāmenu padome	Pearson
Specifikāciju	2. līmeņa tehniskā balva
Tiešsaistes specifikācijas saite	
Novērtējums	
Profesionālo novērtējumu klāsts – gan praktiskie, gan rakstiskie	
Kursa pārskats	
Kurss ir sadalīts 3 komponentos, kas pabeigti secībā.	
<ul style="list-style-type: none"><li>• 1. daļa – Dalībnieku sagatavošana dalībai sportā un fiziskajās aktivitātēs</li><li>• 2. komponente – Piedalīšanās un citu dalībnieku sportiskā snieguma uzlabošana</li><li>• 3. komponente – Fiziskās sagatavotības attīstīšana, lai uzlabotu citu dalībnieku sniegumu sportā un fiziskajās aktivitātēs</li></ul>	



## Kāpēc mācīties sportu?

BTEC Tech Award sportā ļauj jums apkopot bagātīgu un daudzveidīgu atzinību par visdažādākajām teorētiskajām un praktiskajām zināšanām.

Jūs varat iegūt reālās dzīves sajūtu par priekšmeta jomas daudzdisciplināro raksturu, pastāvīgi pielietojot savu mācīšanos gan sev, gan elites izpildītājiem, treneriem, gan praktiskām situācijām. Profesionālo novērtējumu klāsts — gan praktiskie, gan rakstiskie — nozīmē, ka, sperot nākamo soli, jūs varat parādīt savu mācīšanos un sasniegumus vislabākajā veidā neatkarīgi no tā, vai tas atbalsta pieteikumus augstākās izglītībasursos vai potenciālos darba devējus. Izmantojot dažādas pieredzes, jums būs iespēja mijiedarboties ar saviem vienaudžiem, pamatskolām un ārējām vietējām sporta ieinteresētajām personām, strādājot par sporta līderiem.

Turklāt jūs varēsiet izmantot Northamptonas Starptautiskās akadēmijas modernāko fitnesa komplektu fitnesa testēšanai un iedzīvināt treniņu programmas. Tiks izmantotas dažādas mācīšanas metodes un mācību pieredze, sākot no aktivitātēm klasē līdz pat vieslektoriem. Ciešas saites ar Northamptonas universitāti ļauj jums pavadīt degustācijas dienu universitātes pilsētiņā. Jums būs pieejamas telpas uz vietas, veikspējas testēšana un ievadrunas ar universitātes lekcijām.

## Kā es varu atbalstīt savas mācības sportā?

### Tīmekļa vietnes

- BBC Bitesize

### Grāmatas

- BTEC Tech Award 2022 sporta studentu grāmata
- Pearson REVISE BTEC Tech Award Sport 2022 pārskatīšanas rokasgrāmata inc tiešsaistes izdevums - 2023. un 2024. gada eksāmeni un novērtējumi: mācībām mājās, 2022. un 2023. gads
- Pearson PĀRSKATĪT BTEC Tech Award Sport 2022 prakses novērtējumus Plus - 2023. un 2024. gada eksāmeni un novērtējumi: mājāmācībai, 2022. un 2023. gada novērtējumiem un eksāmeņiem

## 9. gada opciju veidlapa

Skolēna vārds \_\_\_\_\_

Pasniedzēju grupa \_\_\_\_\_

Pamatpriekšmeti		Humanitārie priekšmeti	Bezmaksas opciju priekšmeti	
Angļu valoda	Zinātne	Ģeogrāfija  Vēsture	Māksla un dizains – tēlotājmāksla Māksla un dizains – Grafika Māksla un dizains – Tekstilizstrādājumi Bizness Datorzinātne Deja Drāma Vācu	Veselības un sociālā aprūpe Viesmīlība un ēdināšana Media Mūzika Reliģijas studijas Socioloģija Spāņu Sporta
Angļu literatūra	EP kodols			
Matemātika	PSHRE			
Priekšmeti, kas jums jāapgūst		Izvēlieties 1 no šiem priekšmetiem	Izvēlieties 3 no šīm opcijām ar 2 rezerves izvēlēm	

### Opciju izvēle

Humanitāro zinātņu izvēle – atzīmējiet 1. rūtiņu

Ģeogrāfija  Vēsture

### Bezmaksas opciju izvēle

1. \_\_\_\_\_

2. \_\_\_\_\_

3. \_\_\_\_\_

Rezervējiet bezmaksas opciju izvēles iespējas

1. \_\_\_\_\_

2. \_\_\_\_\_

Ja vēlaties, lai jūs ņemtu vērā mājas valodas kvalifikāciju, lūdzu, norādiet savu mājas valodu zemāk.



## 9. gada opciju veidlapa

Skolēna vārds \_\_\_\_\_

Pasniedzēju grupa \_\_\_\_\_

Pamatpriekšmeti		Humanitārie priekšmeti	Bezmaksas opciju priekšmeti	
Angļu valoda	Zinātne	Ģeogrāfija  Vēsture	Māksla un dizains – tēlotājmāksla	Veselības un sociālā aprūpe Viesmīlība un ēdināšana Media Mūzika Reliģijas studijas Socioloģija Spāņu Sporta
Angļu literatūra	EP kodols		Māksla un dizains – Grafika	
Matemātika	PSHRE		Māksla un dizains – Tekstilizstrādājumi Bizness Datorzinātne Deja Drāma Vācu	
Priekšmeti, kas jums jāapgūst		Izvēlieties 1 no šiem priekšmetiem	Izvēlieties 3 no šīm opcijām ar 2 rezerves izvēlēm	

### Opciju izvēle

Humanitāro zinātņu izvēle – atzīmējiet 1. rūtiņu

Ģeogrāfija  Vēsture

### Bezmaksas opciju izvēle

4. \_\_\_\_\_

5. \_\_\_\_\_

6. \_\_\_\_\_

Rezervējiet bezmaksas opciju izvēles iespējas

3. \_\_\_\_\_

4. \_\_\_\_\_

Ja vēlaties, lai jūs ņemtu vērā mājas valodas kvalifikāciju, lūdzu, norādiet savu mājas valodu zemāk.

Lūdzu, atvienojiet un atgrieziet savu opciju veidlapu savam veidlapas pasniedzējam